

INDICADORES DE RESULTADOS
Año 2020

Programa Anual 2020

Avance al Cumplimiento de las Metas

Proyecto No. 1

Desarrollo Institucional y Gestión Administrativa


Actividades Programadas	Metas			% Cumplido Anual	Indicadores			Observaciones
	Anual	Programadas	Cumplidas		Nombre	Fórmula	Datos de la fórmula y resultado del trimestre	
C1.2. Realización de Juntas con el Consejo Directivo.	4	1	1	100%	Juntas directivas realizadas	$(\text{Juntas efectuadas} / \text{Juntas programadas}) \times 100$	$(1 / 1) \times 100 = 100\%$	
C1.3. Presentación de Informes trimestrales.	4	1	1	100%	Informe de Actividades realizado	$(\text{Número de informes de Actividades realizados} / \text{Total de Informes de actividades programados}) \times 100$	$(1 / 1) \times 100 = 100\%$	
C1.5. Elaboración de Estados Financieros.	12	3	0	50%	Porcentaje de Estados financieros elaborados	$(\text{Número de Estados financieros elaborados} / \text{Total de Estados financieros programados}) \times 100$	-	Actualmente se encuentra en proces de captura la información presupuestaria y contable; una vez terminado este proces se presentara dicha información ante Junta de Consejo para su aprobación.
C1.7. Ejecución de nómina.	24	6	6	100%	Porcentaje de pagos de nómina	$(\text{Número de pagos de nómina realizados} / \text{Total de Pagos de nómina programados}) \times 100$	$(24 / 24) \times 100 = 100\%$	

S
M
P



S
E
I
T

Programática / 1





INSTITUTO TAMAULIPECO DE CAPACITACION PARA EL EMPLEO



C1.8. Asistir a diversas Reuniones Nacionales.	4	1	1	100%	Asistencia a Reuniones	(Número de Reuniones que se asistieron / Total de Reuniones programadas) x 100	(3 / 3) x 100 = 100%	
--	---	---	---	------	------------------------	--	----------------------	--

Programa Anual 2020

Avance al Cumplimiento de las Metas

Proyecto No. 1 Desarrollo Institucional y Gestión Administrativa

Actividades Programadas	Metas			% Cumplido Anual	Indicadores			Observaciones
	Anual	Programadas	Cumplidas		Nombre	Fórmula	Datos de la fórmula y resultado del trimestre	
C1.9. Asistir a reuniones convocadas por el Comité Técnico y Subcomisiones Técnicas de la CEPPEMS	2	1	0	0%	Porcentaje de reuniones asistidas	(No. de reuniones asistidas / No. de reuniones programadas) x 100	-	Por motivo de pandemia no se llevaron a cabo
C2.1. Desarrollar un análisis de procesos, para el desarrollo, implementación, actualización, uso y mantenimiento de sistemas automatizados	2	1	1	100%	Porcentaje de procesos sistematizados que operan en el Instituto	(Número de procesos automatizados / Total de procesos programados) x 100	(4 / 4) x 100 = 100%	
C3.1. Actualización del Marco Normativo	1	1	1	100%	Porcentaje de manuales y reglamentos elaborados, actualizados e implementados	(Número de Reglamentos normativos elaborados o actualizados / Total de reglamentos requeridos) x 100	-	No se realizaron actualizaciones marco normativo en este ejercicio
C4.1. Dar seguimiento a las demandas laborales.	1	1	1	100%	Demandas en trámite e iniciadas.	(Número de Demandas en trámite/Total de demandas) x 100	(22 / 22) x 100 = 100%	



C5.3. Operar el programa de capacitación	2	1	0	0%	Capacitación	(Número de Capacitaciones realizadas / Total de capacitaciones programadas) x 100	-	Derivado a lo avanzado del Ejercicio y disponibilidad presupuestal esta actividad se replanteará para 2021.
C5.4. Actualización de expedientes de personal	3	1	1	100%	Porcentaje de expedientes actualizados	(Número de expedientes de personal actualizados / Total de expedientes de personal) x 100	$(399 / 626) \times 100 = 63.73\%$	Se continuará con la solicitud del personal faltante

Programa Anual 2020

Avance al Cumplimiento de las Metas

Proyecto No. 1

Desarrollo Institucional y Gestión Administrativa

Actividades Programadas	Metas			% Cumplido Anual	Indicadores			Observaciones
	Anual	Programadas	Cumplidas		Nombre	Fórmula	Datos de la fórmula y resultado del trimestre	
C5.5. Recepcionar las solicitudes de becas del personal e hijos de servidores públicos.	1	1	1	100%	Porcentaje de becas otorgadas	(Número de Becas otorgadas a servidores públicos / Total de Becas solicitadas) x 100	$(6 / 6) \times 100 = 100\%$	
						(Número de Becas otorgadas a hijos de servidores públicos / Total de Becas solicitadas) x 100	$(164 / 175) \times 100 = 93.71\%$	
C5.7. Difundir entre el personal del Sistema las disposiciones administrativas y reglamentos en materia de Recursos Humanos.	2	1	1	100%	Difusión de información	(Porcentaje de información difundida / Total de información en materia de recursos humanos difundida proyectada) x 100	$(100 / 100) \times 100 = 100\%$	



C5.8. Elaborar el proceso de remuneraciones y prestaciones del personal.	24	6	6	100%	Porcentaje de personal que se le remunera	(No. de personal del sistema que se le remunera/ Total de personal) x 100	$(626 / 626) \times 100 = 100\%$	
C6.1. Supervisión a los planteles.	2	1	1	100%	Supervisiones a los planteles cecyte realizada	(Número de supervisiones realizadas/ Total de supervisiones programadas) x 100	$(4 / 4) \times 100 = 100\%$	
C7.1. Operar el Sistema de Resguardos.	4	1	1	100%	Porcentaje de resguardos realizados	(Número de Resguardos realizados / Total de Bienes adquiridos) x 100	$(15 / 15) \times 100 = 100\%$	
C7.1. Operar el Sistema de Resguardos.	4	1	1	100%	Porcentaje de resguardos realizados	(Número de Resguardos realizados / Total de Bienes adquiridos) x 100	$(15 / 15) \times 100 = 100\%$	

Programa Anual 2020

Avance al Cumplimiento de las Metas

Proyecto No. 1


Desarrollo Institucional y Gestión Administrativa

Actividades Programadas	Metas			% Cumplido Anual	Indicadores			Observaciones
	Anual	Programadas	Cumplidas		Nombre	Fórmula	Datos de la fórmula y resultado del trimestre	
C7.2. Proceso de Baja de Bienes Muebles.	2	1	1	100%	Porcentaje de Bienes Muebles dados de baja	$(\text{Número de Bienes Muebles dados de baja} / \text{Número total de bienes muebles proyectados para ser dados de baja}) \times 100$	-	No se realizaron Bajas de Bienes Muebles en el presente Trimestre

S
E
I
T



S
E
I
T





INSTITUTO TAMAULIPECO DE CAPACITACION PARA EL EMPLEO



C8.1. Consejos Técnicos Escolares de participación social	2	1	1	100%	Porcentaje de planteles con Consejos Técnicos Escolares integrados y operando	(Número de Planteles con Consejos Técnicos Escolares integrados y operando / Total de Planteles) x 100	$(4 / 4) \times 100 = 100\%$	Se integraron el 3 de Octubre
C10.1. Informe de Actividades y Rendición de Cuentas	1	1	1	100%	Porcentaje de planteles con Informe de Actividades y Rendición de Cuentas integrado y operando	(Número de Planteles con Informe de Actividades y Rendición de Cuentas integrado y operando / Total de Planteles) x 100	$(4 / 4) \times 100 = 100\%$	4 planteles
C10.2. Actualización de la Información Pública del Estado de Tamaulipas	4	1	1	100%	Información actualizada	(Número de Fracciones Actualizadas / Total de Fracciones Obligatorias) x 100	$(60 / 60) \times 100 = 100\%$	

Programa Anual 2020
Avance al Cumplimiento de las Metas



Proyecto No. 2 Atención a la Demanda, Cobertura y Calidad

Actividades Programadas	Metas			% Cumplido Anual	Indicadores			Observaciones
	Anual	Programadas	Cumplidas		Nombre	Fórmula	Datos de la fórmula y resultado del trimestre	

[Handwritten signatures]

C1.3 Seguimiento de alumnos en situación de riesgo.	4	1	1	100%	Porcentaje de alumnos en riesgo de deserción atendidos	(Número de alumnos en riesgo de deserción atendidos / Número total de alumnos) x 100	(1694 / 6127) x 100 = 27%	
C1.4 Programa de Atención Compensatoria.	2	1	1	100%	Porcentaje de alumnos con necesidades educativas especiales atendidas.	(Número de alumnos con necesidades educativas especiales atendidos / No. total de estudiantes con necesidades educativas especiales) x 100	(14 / 16) x 100 = 87%	
C2.1 Proveer de bibliografía pertinente a las necesidades académicas de los alumnos para las bibliotecas del Colegio.	4	1	0	25%	Porcentaje de alumnos atendidos al mes con servicios de biblioteca	(Número de alumnos atendidos al mes con servicios de biblioteca/ Número total de alumnos) x 100	-	Por pandemia no hubo actividad en bibliotecas
C2.2 Realizar los procedimientos de certificación de alumnos del Colegio.	2	1	1	100%	Porcentaje de alumnos egresados certificados del CECyTE Tamaulipas.	(Número de alumnos certificados del CECyTE Tamaulipas, del ciclo escolar/ Total de alumnos egresados en el Colegio) x 100.	(1443 / 1505) x 100 = 95.88%	
C2.3 Realizar los procedimientos necesarios para la integración de expedientes, trámite y registro de títulos de los alumnos del Colegio.	1	1	0	0%	Porcentaje de alumnos egresados titulados del CECyTE Tam.	(Número de titulados del CECyTE Tamaulipas, en el ciclo escolar / Número de alumnos egresados del CECyTE Tam., en el ciclo escolar) X 100	-	Se reprograma para el siguiente año

Programa Anual 2020

Avance al Cumplimiento de las Metas

Proyecto No. 2

Atención a la Demanda, Cobertura y Calidad

S
E
P



S
E
I
T

Gobierno del Estado de Tamaulipas
Dirección General de Educación Tecnológica Industrial
Instituto Tamaulipeco de Capacitación para el Empleo
Dirección General
Cd. Victoria, Tam.

Actividades Programadas	Metas	%	Indicadores
-------------------------	-------	---	-------------

	Anual	Programadas	Cumplidas	Cumplido Anual	Nombre	Fórmula	Datos de la fórmula y resultado del trimestre	Observaciones
C2.4 Proporcionar alimentación a alumnos.	4	1	0	25%	Alimentación	(Número de alumnos que entran a comedor / Total de alumnos) x 100	-	Por pandemia no hubo este servicio
C2.5 Proporcionar transporte escolar	4	1	0	25%	Transporte escolar	(Número de alumnos con transporte escolar / Total de alumnos) x 100	-	Por pandemia no hubo este servicio
C2.6. Proporcionar servicio médico.	4	1	0	25%	Servicio médico	(Número de Alumnos que reciben consultas médicas / Total de alumnos) x 100	-	Por pandemia no hubo este servicio
C3.1 Proporcionar servicios de Tutoría a los alumnos del Colegio.	4	1	1	100%	Porcentaje de alumnos atendidos con servicios de acompañamiento de tutoría individual académica en el CECyTE Tamaulipas	(Número de alumnos atendidos en el programa de tutorías / Total de alumnos de la población escolar en el colegio) x 100	(5794 / 6127) x 100 = 94%	
C3.2 Proporcionar servicios de asesoría a los alumnos del Colegio.	4	1	1	100%	Porcentaje de alumnos atendidos con servicios de acompañamiento de asesoría individual académica en el CECyTE Tamaulipas	(Número de alumnos atendidos en asesoría individual / Número de alumnos con necesidades de asesoría académica) x 100	(2339 / 2339) x 100 = 100%	
C4.2 Realizar estudio socioeconómico para la detección y análisis de la situación económica de las familias.	1	1	1	100%	Porcentaje de alumnos con necesidades económicas beneficiados, detectadas mediante estudios socioeconómicos.	(Número de alumnos con necesidades económicas beneficiados / Número total de alumnos con estudio socioeconómico realizado) x 100	(6069 / 6127) x 100 = 99%	

Programa Anual 2020

Avance al Cumplimiento de las Metas



Actividades Programadas	Metas			% Cumplido Anual	Indicadores			Observaciones
	Anual	Programadas	Cumplidas		Nombre	Fórmula	Datos de la fórmula y resultado del trimestre	
C6.1 Desarrollar el programa de seguimiento para estudiantes con apoyo de los padres de familia.	4	1	1	50%	Porcentaje de reuniones realizadas con padres de familia	$(\text{Total de padres asistentes a las reuniones} / \text{Total de padres convocados}) \times 100$	-	Por pandemia no se llevaron a cabo reuniones de padres de familia, sin embargo se dio seguimiento a través de correo electrónico.
C7.1 Operar el Programa de actividades culturales para fomentar el desarrollo integral entre la población escolar.	2	1	1	50%	Porcentaje de estudiantes que participan en actividades culturales en el CECyTE Tamaulipas	$(\text{Número de estudiantes que participan en actividades culturales} / \text{Total de la Matrícula escolar}) \times 100$	$(81 / 6127) \times 100 = 1.3\%$	
C7.2 Impulsar el Programa de actividades cívicas para fomentar los valores cívicos entre los estudiantes.	4	1	0	25%	Porcentaje de estudiantes que participan en actividades cívicas en el CECyTE Tamaulipas	$(\text{Número de estudiantes que participan en actividades cívicas} / \text{Total de la Matrícula escolar}) \times 100$	-	Por pandemia no se realizaron actividades cívicas en los planteles
C7.3 Implementar el Programa de actividades deportivas para fomentar el desarrollo del talento deportivo en los estudiantes.	2	1	0	0%	Porcentaje de estudiantes que participan en actividades deportivas en el CECyTE Tamaulipas	$(\text{Número de estudiantes que participan en actividades deportivas} / \text{Total de la Matrícula escolar}) \times 100$	-	Por pandemia no se realizaron actividades deportivas en los planteles

T M S



S E I T

Programa Anual 2020




Avance al Cumplimiento de las Metas

Proyecto No. 2

Atención a la Demanda, Cobertura y Calidad


Actividades Programadas	Metas			% Cumplido Anual	Indicadores			Observaciones
	Anual	Programadas	Cumplidas		Nombre	Fórmula	Datos de la fórmula y resultado del trimestre	
C7.4 Desarrollar el Programa de actividades científicas y tecnológicas entre los estudiantes del Colegio.	2	1	0	50%	Porcentaje de estudiantes que participan en actividades científicas y tecnológicas en el CECyTE Tamaulipas	$(\text{Número de estudiantes que participan en actividades científicas y tecnológicas} / \text{Total de la Matrícula escolar}) \times 100.$	-	Por pandemia no hubo participación en actividades científicas y tecnológicas
C7.5. Dar seguimiento al programa de desarrollo académico de alumnos.	4	1	0	25%	Porcentaje de alumnos participando en Olimpiadas y Certámenes de Conocimiento	$(\text{Total de alumnos participantes en el programa de Desarrollo Académico de los Alumnos} / \text{Total de alumnos en el colegio}) \times 100$	-	Por pandemia no hubo este tipo de actividades
C8.1 Alumnos atendidos en CEFOT	4	1	1	75%	Alumnos atendidos en Cursos de Extensión	$(\text{No. de alumnos atendidos en Cursos de Extensión} / \text{Núm. de alumnos proyectados}) \times 100$	$(5174 / 5609) \times 92\%$	Debido a la contingencia sanitaria y que todos los cursos son presenciales, no contamos con matrícula durante este periodo.
					Alumnos atendidos en Cursos CAE	$(\text{No. de alumnos atendidos en Cursos CAE} / \text{Núm. de alumnos proyectados}) \times 100$	-	

S
E
P



S
E
I

Programática / 9



Programa Anual 2020

Avance al Cumplimiento de las Metas

Proyecto No. 3

Desarrollo Académico

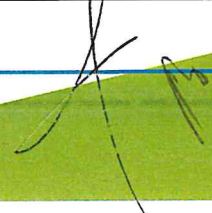
Actividades Programadas	Metas			% Cumplido Anual	Indicadores			Observaciones
	Anual	Programadas	Cumplidas		Nombre	Fórmula	Datos de la fórmula y resultado del trimestre	
C1.2. Impartir permanentemente cursos pedagógicos enfocados al mejoramiento del proceso enseñanza aprendizaje.	8	4	4	100%	Porcentaje de docentes actualizados	(Número de docentes que participan en cursos de actualización del CECyTE Tamaulipas / Número total de docentes en el CECyTE Tamaulipas) x 100	(180 / 201) x 100 = 90%	180 Tutores
C.1.3. Realizar reuniones de academia para analizar los planes y programas de estudio de las carreras que se ofertan el Colegio	4	1	1	100%	Porcentaje de reuniones de academia realizadas para el análisis de los planes y programas de estudio	(Número de reuniones de academia realizadas / Número de reuniones de academia programadas) x 100	(20/20) x 100= 100%	Academias: Matemáticas, Comunicación, Ciencias Experimentales, Humanidades y Componente Profesional en cada plantel
C.2.1. Elaboración de convocatoria de ingreso para la participación en el concurso de oposición.	1	1	1	100%	Porcentaje de docentes que presentan el concurso de oposición	(Número de docentes que presentan el concurso de oposición del CECyTE Tamaulipas / Total de docentes registrados en el CECyTE Tamaulipas) x 100	(4/21) x 100=19%	
C.2.2. Elaboración de convocatoria para la participación en el concurso de Promoción Docente.	1	1	1	100%	Porcentaje de docentes que participan en el concurso de Promoción Docente	(Número de docentes que participan en el concurso de Promoción Docente en el CECyTE Tamaulipas / Total de docentes registrados en el CECyTE Tamaulipas) x 100	(0/206) x 100= 0%	

S
E
P



S
E
T

Programática / 10




Programa Anual 2020

Avance al Cumplimiento de las Metas

Proyecto No. 4

Pertinencia de planes y programas de estudio

Actividades Programadas	Metas			% Cumplido Anual	Indicadores			Observaciones
	Anual	Programadas	Cumplidas		Nombre	Fórmula	Datos de la fórmula y resultado del trimestre	
C1.1. Coordinar y asesorar a los planteles en los estudios de factibilidad para verificar la pertinencia y viabilidad de carreras.	2	1	1	100%	% de estudios de factibilidad realizados.	(Número de planteles con estudios de factibilidad realizados / Total de planteles del ITACE) x 100	(4 / 4) x 100 = 100%	En firma
C2.2. Asistir a reuniones convocadas por el Comité Técnico y Subcomisiones técnicas de la CEPPEMS	8	2	0	0%	% de reuniones asistidas	(No. de reuniones asistidas / Total de reuniones programadas) x 100	-	Por motivo de pandemia no se llevaron a cabo



Programa Anual 2020

Avance al Cumplimiento de las Metas

Proyecto No. 5

Fortalecimiento en infraestructura y equipamiento

Actividades Programadas	Metas			% Cumplido Anual	Indicadores			Observaciones
	Anual	Programadas	Cumplidas		Nombre	Fórmula	Datos de la fórmula y resultado del trimestre	
C1.1 Aplicar programas de mantenimiento preventivo y/o correctivo a equipos de cómputo y de comunicaciones.	2	1	1	100%	Porcentaje de mantenimiento a equipo de computo	(Número de equipos que recibieron mantenimiento / Total de equipos que requieren mantenimiento) x 100	(200 / 739) x 100 = 27.06%	
C1.2 Realizar mantenimiento a los edificios de los planteles y órgano central.	4	1	1	100%	Porcentaje de planteles que realizaron acciones de mantenimiento a la infraestructura física	(Número de planteles que realizaron acciones de mantenimiento / Total de planteles programados para realizar acciones de mantenimiento) x 100	(54 / 54) x 100 = 100%	
C1.3 Llevar a cabo la administración, mantenimiento y el mejoramiento continuo de la red de voz y datos.	4	1	1	100%	Porcentaje de Servicios de voz y datos activos	(Número de servicios de voz activos / Total de extensiones de servicios de voz demandado) x 100	(73 / 78) x 100 = 82.95%	
						(Número de servicios de red de datos activos / Total de servicios de red de datos demandado) x 100	(594 / 739) x 100 = 80.38	
					Porcentaje de equipos activos de la Red de Voz y Datos	(Número de equipos activos operando / Total de equipos activos) x 100	(21 / 26) x 100 = 80.77%	

S
E
P



S
E
I

Programática / 12

Programa Anual 2020

Avance al Cumplimiento de las Metas

Proyecto No. 5

Fortalecimiento en infraestructura y equipamiento

Actividades Programadas	Metas			% Cumplido Anual	Indicadores			Observaciones
	Anual	Programadas	Cumplidas		Nombre	Fórmula	Datos de la fórmula y resultado del trimestre	
C1.4 Realizar el Mantenimiento de Vehículos	4	1	1	100%	Porcentaje de planteles que realizaron acciones de mantenimiento a vehículos	(Número de Mantenimientos a vehículos realizados / Total de Mantenimientos programados) x 100	$(4 / 4) \times 100 = 100\%$	
C2.2 Control y reporte del Avance de Obra del Programa de Infraestructura para el Colegio.	4	1	1	100%	Porcentaje de avance de obra	(Número de Avances de obra reportados / Total de Avances de Obra programados) x 100	$(3 / 3) \times 100 = 100\%$	
C2.3 Equipar talleres y laboratorios en apego a los Planes y Programas de Estudio.	1	1	1	100%	Porcentaje de equipamiento	(Número de espacios equipados / Total de espacios con necesidades de equipamiento) x 100	$(19 / 19) \times 100 = 100\%$	

S
E
P



S
E
I
T

Gobierno del Estado de Tamaulipas
Dirección General de Educación Tecnológica Industrial
Instituto Tamaulipeco de Capacitación para el Empleo
Dirección General
Cd. Victoria, Tam.

Programa Anual 2020

Avance al Cumplimiento de las Metas del PA

Proyecto No. 6

Vinculación y gestión con los sectores que integran a la sociedad

Actividades Programadas	Metas			% Cumplido Anual	Indicadores			Observaciones
	Anual	Programadas	Cumplidas		Nombre	Fórmula	Datos de la fórmula y resultado del trimestre	
C2.1. Elaboración de Convenios de Prestación de Servicios Social.	2	2	1	50%	Porcentaje de prestatarios de servicio social.	(Número de convenios firmados para Servicios Social / Total de convenios programados) x 100	(1 / 2) x 100 = 50%	
C3.1. Elaboración de Convenios para Prácticas Profesionales.	2	2	1	50%	Porcentaje de prestatarios de prácticas profesionales	(Número de convenios firmados para prácticas profesionales / Número convenios programados) x 100	(1 / 2) x 100 = 50%	
C5.1. Elaboración de Convenios con el Sector Productivo.	4	1	1	50%	Número de convenios establecidos con el sector productivo	(Número de convenios firmados con el sector productivo y de servicios / Total de convenios programados) x 100	(3 / 3) x 100 = 100%	

S
E
P



S
E
I
T

C6.1. Desarrollo del Modelo Mexicano de Educación Dual.	2	1	0	0%	Número de alumnos seleccionados por empresas del sector productivo	(Número de alumnos que concluyen el Modelo Mexicano de Educación Dual / Total de alumnos participantes en el Modelo Mexicano de Educación Dual) x 100	-	En proceso de implementación
---	---	---	---	----	--	---	---	------------------------------

Programa Anual 2020

Avance al Cumplimiento de las Metas del PA

Proyecto No. 7

Evaluación Institucional

Actividades Programadas	Metas			% Cumplido Anual	Indicadores			Observaciones
	Anual	Programadas	Cumplidas		Nombre	Fórmula	Datos de la fórmula y resultado del trimestre	
C1.1 Realizar evaluación para el desempeño docente.	2	1	0	50%	Porcentaje de personal docente evaluado	(Número de personal docente evaluado / Total de personal docente) x 100	Se reprograma para Enero	Se reprograma para Enero
C3.1 Reuniones evaluativas con directivos de área y plantel.	4	1	1	100%	Reuniones realizadas	(Número de reuniones realizadas / Total de Reuniones programadas) x 100	(8 / 8) x 100 = 100%	
C3.2. Ejecución del Programa Anual del Colegio	4	1	1	100%	Porcentaje de avance de Metas establecidas en la Matriz del Programa Anual	(Número de metas ejecutadas / Total de metas programadas) x 100	(56 / 69) x 100 = 81.16%	

S
E
P



S
E
I
T

Programática / 15






INSTITUTO TAMAULIPECO DE CAPACITACION PARA EL EMPLEO




LIC. OSCAR JESUS BALLESTEROS GONZALEZ
DIRECTOR GENERAL


CP. JOSE ABRAHAM GARZA JIMENEZ
DIRECTOR ADMINISTRATIVO

S
E
P



S
E
P

Gobierno del Estado de Tamaulipas
Dirección General de Educación Tecnológica Industrial
Instituto Tamaulipeco de Capacitación para el Empleo
Dirección General
Cd. Victoria, Tam.